

Pantalla de Acceso Familia/ Estudiante

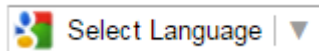
The screenshot shows the Family Access portal for Kayla Smith. At the top left is the Skyward logo and the text 'Family Access Kayla Smith'. At the top right are links for 'J Smith', 'My Account', 'Email History', and 'Exit'. Below these are 'Select Language' and 'District Links'. A left sidebar contains navigation links: Home, Calendar, Gradebook, Attendance, Student Info, Schedule, Activities, Academic History, Portfolio, and Login History. The main content area features a 'Post a message' box and a message stating 'No messages were found.'. On the right, there is an 'Upcoming Events' section with a 'Calendar' link, showing an event for 'Fri Oct 14, 2016' titled 'PROGRESS REPORT 2 Ends' at 'KLEIN HIGH SCHOOL'.

Abajo encontrará un resumen de las diferentes áreas que los padres/ guardianes utilizarán en la pantalla de acceso.

1. Si usted tiene varios hijos debe usar el menú desplegable en “All Students” para cambiar de estudiante. Usted debe seleccionar una opción para poder acceder el portal de calificaciones (Gradebook).



2. Seleccione el idioma: El menu desplegable de “Select Language” le permite cambiar el idioma para el acceso para la familia



3. Enlaces del Distrito (District Links): Le permite acceder a la página Klein ISD



4. Mi Cuenta (My Account): Contiene la informaciony configuración de la cuenta del usuario. Haga clic en “My Account”

Configuración de la Cuenta

Una vez usted accede la pantalla “My Account”, Usted puede actualizar la dirección de correo electrónico de su cuenta de Acceso. **(Si alguna otra información es incorrecta, por favor comuníquese con la persona encargada de los registros en la escuela de su estudiante)**

Account Settings

Email:

Phone: Ext:

Ext:

Ext:

Show Google™ Translator in Family Access

I'm Using a Screen Reader

Outline Links When Focused

Family Access Login:

Password Last Changed:

Address (Mailing Address)

Street Number: Street Dir: Street Name:

SUD: # P.O. Box:

Address 2:

Zip Code: Plus 4: City/State:

County:

Address Preview:

555 19th st
SPRING, TX 77379

Usted también encontrará que bajo ésta pantalla usted puede configurar las notificaciones de correo electrónico. Skyward restringe ésta configuración exclusivamente al primer padre/guardián que aparece listado.

Email Notifications

Receive Daily Attendance Notifications for my student(s) by

Email Wall Message Email and Wall Message

Receive Grading Emails for my student(s) ?

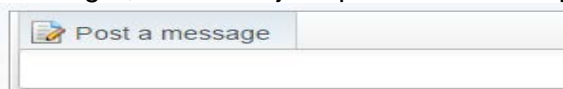
Assignment/Class Percent Overrides (If blank, the School default low and/or high percent will be used):

Low: High: for Kayla Smith


Receive Progress Report Emails for my student(s)

Daily Weekly (every Saturday) Monthly (1st of each month)

En las notificaciones de correo electrónico (Email Notifications), si usted seleccionó “Email” y “Wall Message”, los mensajes aparecerán en su pantalla de acceso principal.



5. Encontrará una vista breve de próximos eventos (Upcoming Events) al lado derecho de la pantalla de acceso principal

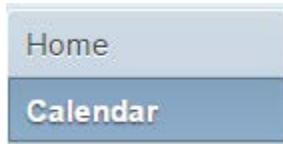

[Upcoming Events](#)
[Calendar](#)

Fri Oct 14, 2016
PROGRESS REPORT 2 Ends
 KLEIN HIGH SCHOOL

Al lado izquierdo de la pantalla principal usted encontrará una lista con indicadores de áreas de acceso (area tabs). Si usted no las ve, haga clic en el signo más (+) para expandir la lista de éstos indicadores hacia el lado izquierdo.



1. Calendario: Seleccione “Calendar” para acceder la información en ésta área de acceso



Haga clic en “Calendar Display” en el lado superior derecho



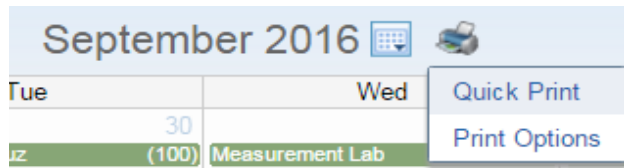
Revise la información que a usted le gustaría mostrar y haga clic en “Save”

Trabajos en la clase y fechas importantes serán mostradas por mes, semana o día de la semana

Tue	Wed	Thu
30	31	1
Construction Quiz (100)	Measurement Lab (90)	Quiz AR/ER & IR verbs (96)
Hammurabi's Code (100)	Computer Vocabulary (100)	Oral Pres. Todo Acerca de Mi (99)
	Speech- Conn, Deno, Tone (75)	ar/er/ir practice sheet (97)
	Speech- Diction Syntax, Imgry (75)	

Junto al mes (Month) aparece un icono para imprimir

Usted puede escoger entre impresión rápida u otras opciones para imprimir



Opciones para Imprimir (Print Options)

Haga clic en las diferentes opciones que usted prefiere al imprimir

Print Options ✕

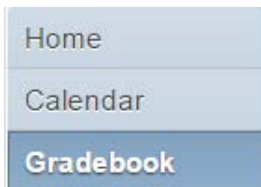
Print for the current: Month ▾ Print Preview

Print for the date range of: 10/01/2016 to: 10/08/2016

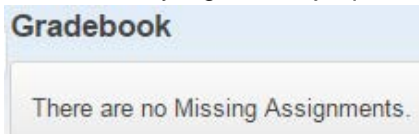
Print a listing of everything on Calendar
 Print a listing of specific items on Calendar

<input checked="" type="checkbox"/> District Activity Events	<input checked="" type="checkbox"/> District Field Trips
<input checked="" type="checkbox"/> Absences/Tardies	<input checked="" type="checkbox"/> Gradebook Assignments/Events
<input checked="" type="checkbox"/> Activity Events	<input checked="" type="checkbox"/> Tests
<input checked="" type="checkbox"/> Teacher Conferences	<input checked="" type="checkbox"/> Lunch Menu
<input checked="" type="checkbox"/> Field Trips	<input checked="" type="checkbox"/> Calendar Events
<input checked="" type="checkbox"/> Wall Messages	

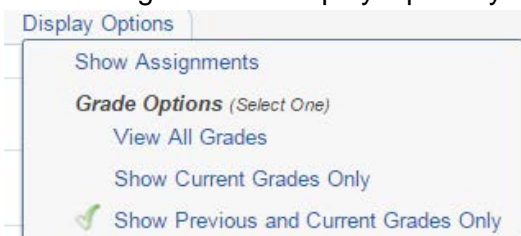
2. "Gradebook": seleccione "Gradebook" para acceder la información en ésta área



Si hay algún trabajo que no se ha presentado (missing), éstos aparecerán en la parte de arriba de la página



Haga clic en "Display Option" y escoga lo que usted quiere ver



Leyendas para "Gradebook":


- PR1-6 es Progress Report (Reporte de Progreso)
- C1-6 es la calificación de conducta (Conduct/Citizenship Grade)

- MP 1-6 es el periodo que se está reportando (Solamente en secundaria) (Marking Period - Report Card)

PR1	C1	MP1
95	E	86

- PR1-6 es Progress Report (Reporte de Progreso)
- C1-6 es la calificación de conducta (Conduct/Citizenship Grade)
- Q1-4 es la calificación para ese periodo trimestral (Primaria solamente)

P1	C1	Q1

Al lado de cada clase usted encuentra este simbolo . Si usted lo presiona podrá ver los trabajos recientemente asignados en ésta clase. Para ver trabajos adicionales haga clic en "Next".

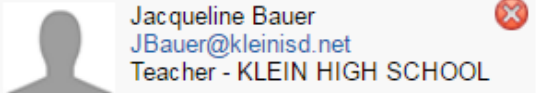
▼ **CHEMISTRY 1**
 Period 1 (7:20 AM - 8:11 AM)
 Jacqueline Bauer

Candium Lab <i>Due: 09/29/2016 (MP2)</i>
Element Quiz <i>Due: 09/27/2016 (MP2)</i>
Atomic Structure WQ <i>Due: 09/26/2016 (MP2)</i>
Atomic Model Quiz <i>Due: 09/21/2016 (MP1)</i>
Notebook <i>Due: 09/20/2016 (MP1)</i>
Next 9...

Haga clic en el nombre del maestro para ver la dirección de correo electrónico

▶ **CHEMISTRY 1**
 Period 1 (7:20 AM - 8:11 AM)
 Jacqueline Bauer

▶ **GEOMETRY**
 Period 2 (8:17 AM - 9:05 AM)



Jacqueline Bauer
JBauer@kleinisd.net
 Teacher - KLEIN HIGH SCHOOL

Si usted hace clic en la dirección de correo electrónico puede enviar desde aquí un correo al maestro

Send An Email

Show CC | Show BCC

To: JBauer@kleinisd.net

From: ksmith@email.com

Subject:

Send a Copy to Me

Send Email

3. Asistencia (Attendance): Seleccione "Attendance" para acceder la información en ésta área:

- Home
- Calendar
- Gradebook
- Attendance**

La asistencia del día de hoy se encuentra en la parte de arriba

Today's Attendance: Sat Oct 1, 2016

No Absences or Tardies were recorded for Kayla.

Información adicional de asistencia se encontrará en la parte de abajo

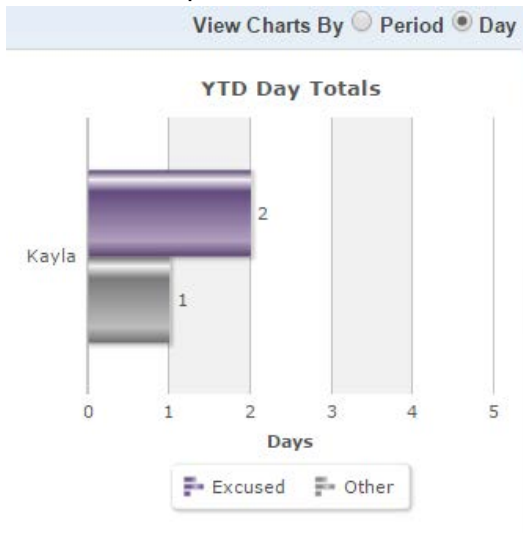
Kayla (KLEIN HIGH SCHOOL)			
Date	Attendance	Period	Class
Thu Sep 15, 2016	Sec 25 Temporary Absence	3-7	View Classes
Wed Sep 14, 2016	Parent Note received	1-7	View Classes
Fri Aug 26, 2016	TEACHER ABSENCE	7	BUS INF MGT 1
Wed Aug 24, 2016	Parent Note received	1-7 & 10	View Classes

Haga clic en Ver clases "View Classes" para ver la(s) clase (s) en las que el estudiante se ha ausentado

Classes

- [View Classes](#)
- [SPANISH 3 \(Ad\)](#)
- [LAW ENFORCEMENT 1](#)
- [ENGLISH 2](#)
- [WORLD HIST](#)
- [BUS INF MGT 1](#)

Usted puede ver la asistencia a clases de su hijo (a) por fecha o por periodo de clase




4. Información del estudiante (Student Info): seleccione “Student Info” para acceder la información en esta área

- Home
- Calendar
- Gradebook
- Attendance
- Student Info**

La información de su hijo (a) se encontrará en esta área **(Si la información es incorrecta, por favor comuníquese con la persona encargada de los registros en la escuela de su estudiante)**

Student Information

Kayla Smith



School: ksmith@students.email.com
 Home: ksmith@email.com
 Call: (832) 555-5555 (Keri Smith)
 555 19th St
 SPRING, TX 77379

[View Bus Schedule](#) | [View Kayla's Family](#)

KLEIN H S

Phone: (832) 484-4000 Principal: [Jessica Haddox](#)

Grade: 10 Status: Active (Full-time)

Gender: Female Age (Birthday): 15 (01/26/2001)

Language: ENGLISH Graduation Year: 2019

Other ID: 111111 Community Service: 0.00 Hours

Work: (832) 555-5557

Emergency Contacts	Primary Phone	Second Phone	Third Phone	Employer's Phone	Home Email
Debbie Smith (Other)	(281) 555-5555				
Andrew Smith (Other)	(832) 555-5556				

Para ver el horario de la ruta de autobús de su hijo (a) haga clic en “View Bus Schedule”

[View Bus Schedule](#)

Para ver la información del guardián, haga clic en “View ____” (el nombre de su hijo(a))
(Si la información es incorrecta, por favor comuníquese con la persona encargada de los registros en la escuela de su estudiante)

Kayla's Family

Family with Kayla

Address: 555 19th St
SPRING, TX 77379

Mailing Address: 555 19th St
SPRING, TX 77379

Primary Phone: (832) 555-5555
Home Language: ENGLISH
Family ID: 41793

Receive a Paper Copy of Report Card

Guardian	Second Phone	Third Phone	Home Email	Employer	Custodial?
Keri Smith (Mother)	(832) 555-5555 (Cell)	(832) 555-5555 (Work)	ksmith@email.com		Yes
J Smith (Father)	(832) 555-5555 (Cell)	(936) 555-5555 (Work)	jsmith@email.com		Yes

5. Horario (Schedule): seleccione “Schedule” para accederla información en ésta área

Schedule

- + Schedule
- Home
- Calendar
- Gradebook
- Attendance
- Student Info
- Schedule**

Opciones (Display Option) - Usted puede seleccionar todos los periodos o el periodo actual únicamente

Display Options **Current Year**

Show Current Term Only

Muestra de periodo actual únicamente (Current Term only)

2016 - 2017 Print Schedule	Term 1 (08/22/16 - 09/23/16) Monday
Period 1 (7:20 AM - 8:11 AM)	CHEMISTRY 1 Jacqueline Bauer
Period 2 (8:17 AM - 9:10 PM)	GEOMETRY Matthew Bryant
Period 3 (9:16 AM - 10:07 AM)	SPANISH 3 (Ad) Elizabeth Whinton
Period 4 (10:13 AM - 11:34 AM)	LAW ENFORCEMENT 1 Rosemarie Hubbard
Period 5 (11:40 AM - 12:36 PM)	ENGLISH 2 ENG Ekster Tba
Period 6 (12:42 PM - 1:33 PM)	WORLD HIST Jarrett Tyler
Period 7 (1:39 PM - 2:30 PM)	BUS INF MGT 1 Marcie Kuhl
Period 10 (3:51 PM - 3:52 PM)	BEARKAT DEN Jarrett Tyler

Haga clic en "Print Schedule" en [2016-2017 Print Schedule](#) para imprimir una copia del horario

6. Actividades (Activities) : seleccione "Activities" para acceder la información de ésta área. Si su hijo (a) participa en algunas actividades (*deportes, arte, etc.*) la información se encontrará aquí (*los ejemplos de la vista previa serán publicados próximamente*)

Home
Calendar
Gradebook
Attendance
Student Info
Schedule
Activities

7. Historia Académica (Academic History): seleccione "Academic History" para acceder la información en ésta área

Home
Calendar
Gradebook
Attendance
Student Info
Schedule
Activities
Academic History

Las calificaciones de periodos anteriores serán publicadas aquí

2016 - 2017, Grade 10

Class	Terms	PR1	C1	MP1
BEARKAT DEN	1 - 6			
BUS INF MGT 1	1 - 6	100	100	100

8. Portafolio (Portfolio): seleccione "Portfolio" para acceder la información ésta área (*ésta selección estará disponible próximamente*)

Home
Calendar
Gradebook
Attendance
Student Info
Schedule
Activities
Academic History
Portfolio

9. Historia de Acceso (Login History): seleccione "Login History" para acceder la información en ésta área

Home
Calendar
Gradebook
Attendance
Student Info
Schedule
Activities
Academic History
Portfolio
Login History

Usted puede ver su historia de acceso

Date	Time	IP Address	Product	Areas Viewed
Sat Oct 1, 2016	6:45pm	10.0.200.199	Family Access	View Areas
Sat Oct 1, 2016	6:40pm	10.0.200.199	Family Access	View Areas

Haga clic en "View Areas" para ver la secciones del portal a las que usted ha accedido

Area	Time	Student	School
Academic History	10:01:30am	Kayla Smith	KLEIN HIGH SCHOOL
Student Info	10:00:31am	Kayla Smith	KLEIN HIGH SCHOOL