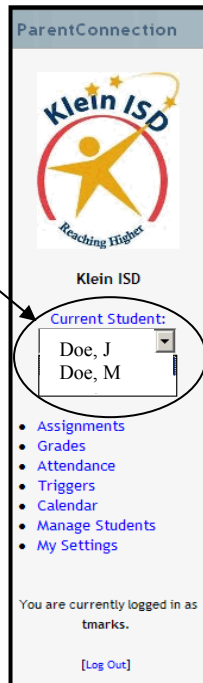


## Funciones de *GradeSpeed Parent Connection*

Si usted ya tiene acceso a su/sus estudiante(s), seleccione un estudiante del menú desplegable *Current Student*.

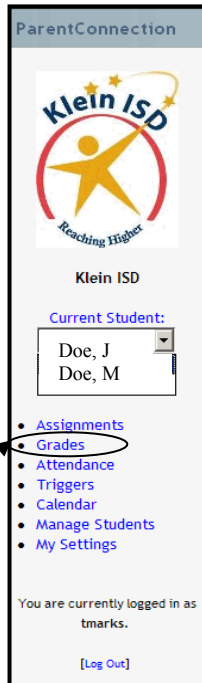


Las siguientes funciones pueden ser accedidas haciendo clic en los enlaces en el lado izquierdo de la pantalla.

- *Assignments* – vea las asignaciones actuales y próximas
- *Grades* - muestra la información sobre calificaciones del estudiante seleccionado
- *Attendance* - muestra la información sobre asistencia del estudiante seleccionado
- *Triggers* - permite establecer las notificaciones de asistencia
- *Calendar* - muestra los eventos de asistencia en forma de calendario
- *Manage Students* - permite administrar los estudiantes asociados o agregar otros
- *My Settings* - permite editar la información de la cuenta de padres (nombre, dirección, email, contraseña, etc.)

## Cómo poder ver la información de las calificaciones del estudiante

Para ver las calificaciones de uno de estos estudiantes activos, selecciones el estudiante deseado de la lista desplegable *Current Student*.



Haga clic en *Grades*. Aparecerá la siguiente pantalla:

Student Grades												
John Doe												
Teacher	Course	Period	Cycle 1	Cycle 2	Cycle 3	Exam 1	Sem 1	Cycle 4	Cycle 5	Cycle 6	Exam 2	Sem 2
Davis, D	6501-1	1	100	100	98		99	59				59
Wedemeyer, V	6014CO-1	2-3		90	96		93					
Worzel, J	6300-12	4	85	90	88		88	50				50
Dazey, C	6200CO-1	5	91	88	81		87					
Taylor, T	6400-1	6	87	82	83		84					
Goree, P	6910-3	7	99	99	100		99					

Esta pantalla muestra los cursos del estudiante, los nombres de los maestros del estudiante, el período de cada curso y la calificación promedio del estudiante en cada ciclo de calificación (período de calificación) para cada curso. Para ver los detalles del promedio de un ciclo, haga clic en la calificación en **azul brillante**. Al hacerlo, aparecerá la siguiente información expandida debajo de las calificaciones promedio:

Esta información expandida muestra categorías (menores, mayores, etc.) e información sobre asignaciones que incluye el nombre de la asignación y la calificación registrada.

Teacher	Course	Period	Cycle 1	Cycle 2	Cycle 3	Exam 1	Sem 1	Cycle 4	Cycle 5
Hall, M	2601J-3	1	92	99	97	98	96		
Langlinais, L	0333J-4	2	90	87	86	84	87		
Reisdorf, K	0189J-4	3							
Crosby, S	1605J-5	3	90	88	90	96	90		
Dresner, K	8301-2	4	82	84	85		84	87	
Eissler, A	6792-1	5	100	90	91		94		
Fulkerson, A	8001-5	6	92	88	84		88		
Hebert, J	8401-2	7	100	96	94		97	98	

**PreAp Period 7 (Period 7) 98**

**Minor Grades 40 %**

Assignment	Assigned	Due	Grade	Note
Quiz 1	Feb-11	Feb-12	84	
Quiz 2	Feb-12	Feb-13	99	
Fraction Practice	Feb-13	Feb-14	100	
Equivalent Fractions Assignment	Feb-13	Feb-14	100	
		Average	95.75	

**Major Grades 60 %**

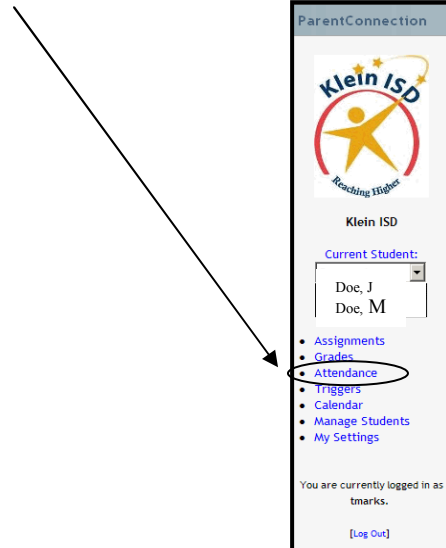
Assignment	Assigned	Due	Grade	Note
Test 1	Feb-13	Feb-19	100	
		Average	100	

**Non Graded Assignment 0 %**

Assignment	Assigned	Due	Grade	Note
------------	----------	-----	-------	------

## Cómo acceder al registro de asistencia:

Haga clic en *Attendance*:



Aparecerá una pantalla mostrando las fechas y los períodos en que fueron registradas una llegada tarde o una inasistencia del estudiante seleccionado.