

Pantalla de Acceso Familia/ Estudiante

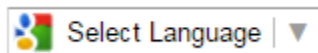
The screenshot shows the Family Access web portal. At the top left is the Skyward logo and the text "Family Access Students Name". At the top right are links for "Parent Smith", "My Account", "Email History", and "Exit". Below these is a "District Links" button. A navigation menu on the left lists: Home, New Student Online Enrollment, Online Forms, Calendar, Gradebook, Attendance, Student Info, Schedule, Activities, Academic History, Portfolio, and Login History. The main content area includes a "Post a message" form, a "Missing Email Address!" warning, an "An Online Form is now available to fill out" notification, and a "Report Card" update. On the right, there is an "Upcoming Events" section with a "Calendar" link and an event for "Fri Dec 1, 2017: PROGRESS REPORT 4 Ends KLEIN OAK HIGH SCHOOL".

Abajo encontrará un resumen de las diferentes áreas que los padres/ guardianes utilizarán en la pantalla de acceso.

1. Si usted tiene varios hijos debe usar el menú desplegable en "All Students" para cambiar de estudiante. Usted debe seleccionar una opción para poder acceder el portal de calificaciones (Gradebook).



2. Seleccione el idioma: El menú desplegable de "Select Language" le permite cambiar el idioma para el acceso para la familia



3. Enlaces del Distrito (District Links): Le permite acceder a la página Klein ISD



4. Mi Cuenta (My Account): Contiene la información y configuración de la cuenta del usuario. Haga clic en "My Account"



Configuración de la Cuenta

Una vez usted ingrese a su cuenta ("My Account"), usted podrá actualizar su dirección de correo electrónico, cambiar su nombre de usuario (Login) o cambiar su contraseña. **(Si alguna otra información es incorrecta, por favor comuníquese con la persona encargada de los registros en la escuela de su estudiante)**

Account Settings

Email:

Phone: Ext:

Ext:

Ext:

Show Google™ Translator in Family Access

I'm Using a Screen Reader

Outline Links When Focused

Family Access Login:

Password Last Changed:

Address (Mailing Address)

Street Number: Street Dir.: Street Name:

SUD: #: P.O. Box:

Address 2:

Zip Code: Plus 4: City/State:

County:

Address Preview:
555 19th St
SPRING, TX 77379

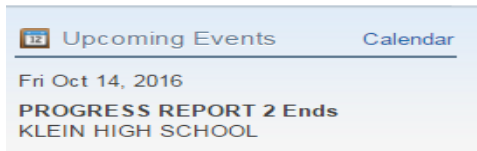
Usted también encontrará que bajo ésta pantalla usted puede configurar las notificaciones de correo electrónico. Skyward restringe ésta configuración exclusivamente al primer padre/guardián que aparece listado.

Email Notifications

- Receive Daily Attendance Notifications for my student(s) by
- Email Wall Message Email and Wall Message
- Receive Grading Emails for my student(s)
Assignment/Class Percent Overrides (If blank, the School default low and/or high percent will be used):
- Low: High: for Kayla Smith
- Receive Progress Report Emails for my student(s)
- Daily Weekly (every Saturday) Monthly (1st of each month)

En las notificaciones de correo electrónico (Email Notifications), si usted selecciona "Email" y "Wall Message", los mensajes de correo aparecerán en su pantalla de inicio debajo de la casilla que se muestra a continuación. También verá mensajes con notificaciones del Sistema.

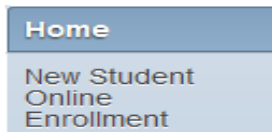
5. Encontrará una vista breve de próximos eventos (Upcoming Events) al lado derecho de la pantalla de acceso principal



En el lado izquierdo de su pantalla de inicio usted encontrara unas pestanas de contenido indicando diferentes áreas. Si usted no las ve haga clic en el signo (+) para expandir el menú en el lado izquierdo. Abajo se muestra la explicación de cada pestaña de contenido.

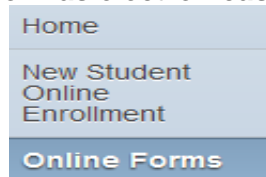


1. **Registro en línea para nuevos estudiantes:** seleccione “New Student Online Enrollment” para acceder a la información en ésta área.



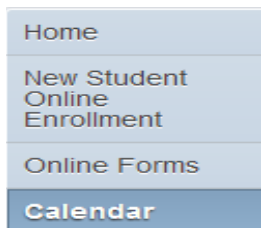
Usted seleccionará ésta área cuando registre a un estudiante **Nuevo** que vaya a asistir a Klein ISD por primera vez o que regrese al distrito después de haberse retirado y viva en la misma dirección. Registro para nuevos estudiantes (New Student Enrollment) no es Registro de estudiantes (Student Registration.)

2. **Formas electrónicas:** seleccione “Online Forms” para acceder a la información en ésta área.



Aquí ese en donde usted encontrara las formas que debe completar cada año en agosto, y los códigos de acceso para ver resultados del examen STAAR para estudiantes de 3 a 12 grados.

3. **Calendario:** Seleccione “Calendar” para acceder la información en ésta área



Haga clic en “Calendar Display” en el lado superior derecho



Revise la información que a usted le gustaría mostrar y haga clic en “Save”

Calendar Display

Default Calendar View: Show District-wide Activity Events
 Hide Saturday and Sunday on the Calendar Show District-wide Field Trips

Select Student Events and Colors:
 Click on a color block below to show an event on the Calendar and customize the color.

Kayla: Absences/Tardies Gradebook Assignments/Events Activity Events Tests
 Teacher Conferences Lunch Menu Field Trips Calendar Events
 Wall Messages

Trabajos en la clase y fechas importantes serán mostradas por mes, semana o día de la semana

Tue	Wed	Thu
30	31	1
Construction Quiz (100)	Measurement Lab (90)	Quiz AR/ER & IR verbs (96)
Hammurabi's Code (100)	Computer Vocabulary (100)	Oral Pres. Todo Acerca de Mi (99)
	Speech- Conn, Deno, Tone (75)	ar/er/ir practice sheet (97)
	Speech- Diction Syntax, Imgry (75)	

Junto al mes (Month) aparece un icono para imprimir
 Usted puede escoger entre impresión rápida u otras opciones para imprimir

September 2016

Tue	Wed
30	
Quiz (100)	Measurement Lab

Opciones para Imprimir (Print Options)
 Haga clic en las diferentes opciones que usted prefiere al imprimir

Print Options

Print for the current:
 Print for the date range of: to:

Print a listing of everything on Calendar
 Print a listing of specific items on Calendar

District Activity Events District Field Trips
 Absences/Tardies Gradebook Assignments/Events
 Activity Events Tests
 Teacher Conferences Lunch Menu
 Field Trips Calendar Events
 Wall Messages

4. **Gradebook**: seleccione "Gradebook" para acceder la información en ésta área

- Home
- New Student Online Enrollment
- Online Forms
- Calendar
- Gradebook**

Si hay algún trabajo que no se ha presentado (missing), éstos aparecerán en la parte de arriba de la página

Gradebook

There are no Missing Assignments.

Haga clic en “Display Option” y escoja lo que usted quiere ver

Display Options

- Show Assignments
- Grade Options (Select One)**
 - View All Grades
 - Show Current Grades Only
 - Show Previous and Current Grades Only

Convenciones para entender el reporte para escuelas secundarias (grados 6 a12):


- PR1-8 es la calificación en reporte de progreso (Progress Report grade)
- PC1-8 es calificación en reporte de progreso para conducta y ciudadanía (Progress Report Conduct/Citizenship grade)
- Q1-4 es la calificación para ese cuarto (9 semanas) en el reporte
- QC1-4 es la calificación para ese cuarto (9 semanas) en conducta y ciudadanía (Conduct/Citizenship)
- SE1-2 son calificaciones de los exámenes semestrales (Semester Exam Grades)
- S1-2 son los promedios semestrales (Semester Averages)


PC1	PR1	PC2	PR2	QC1	Q1	PC3	PR3	PC4	PR4	QC2	Q2
S		S	87		88	S					

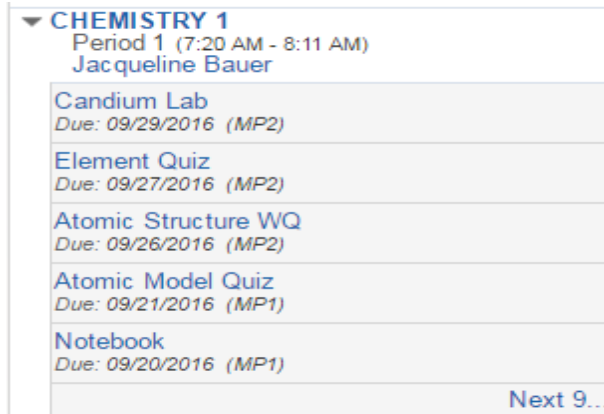
Convenciones para entender el reporte para escuelas primarias (Educación temprana y grados de 1- a 5):

- Q1-4 es la calificación para ese cuarto
- FIN es el promedio al final del año
- Las calificaciones para conducta se muestran en la parte de debajo de la columna para cada cuarto

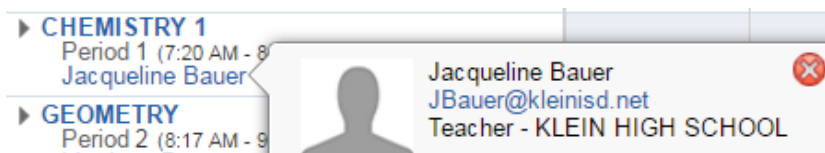
Q1	Q2	Q3	Q4	FIN
----	----	----	----	-----

Completes Homework	
Follows Directions	E
Participates in Class Activities	E
Uses Time Effectively	E
General Conduct	E

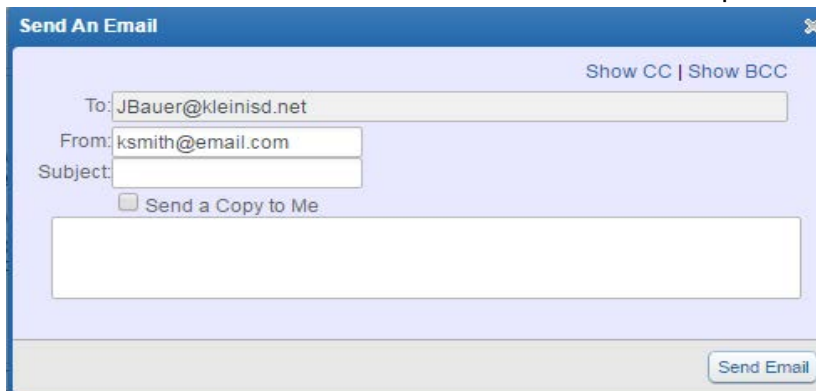
Al lado de cada clase usted encuentra éste símbolo . Si usted lo presiona podrá ver los trabajos recientemente asignados en ésta clase. Para ver trabajos adicionales haga clic en "Next".



Haga clic en el nombre del maestro para ver la dirección de correo electrónico



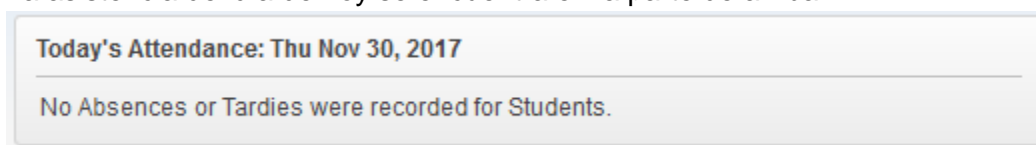
Si usted hace clic en la dirección de correo electrónico puede enviar desde aquí un correo al maestro



5. **Asistencia (Attendance):** Seleccione "Attendance" para acceder la información en ésta área:

- Home
- New Student
Online
Enrollment
- Online Forms
- Calendar
- Gradebook
- Attendance**

La asistencia del día de hoy se encuentra en la parte de arriba



Información adicional de asistencia se encontrará en la parte de abajo

Students (KLEIN OAK HIGH SCHOOL)			
Date	Attendance	Period	Class
Thu Oct 5, 2017	Assembly, Office, etc.	1-7	View Classes
Wed Sep 27, 2017	School Activity-SCHL BOARD	1-2	View Classes
Wed Sep 27, 2017	Assembly, Office, etc.	3-6	View Classes

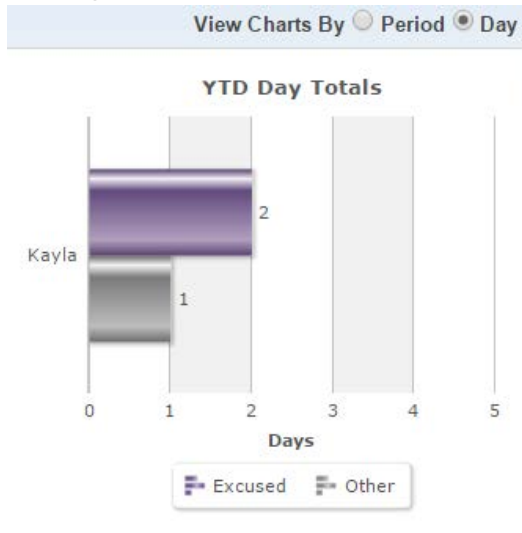
Haga clic en Ver clases “View Classes” para ver la(s) clase (s) en las que el estudiante se ha ausentado

Classes

- [View Classes](#)
- [View Classes](#)
- [BUS INF MGT 1](#)
- [View Classes](#)

SPANISH 3 (Ad)
LAW ENFORCEMENT 1
ENGLISH 2
WORLD HIST
BUS INF MGT 1

Usted puede ver la asistencia a clases de su hijo (a) por fecha o por periodo de clase



6. **Información del estudiante (Student Info):** seleccione “Student Info” para acceder la información en esta área

- Home
- New Student Online Enrollment
- Online Forms
- Calendar
- Gradebook
- Attendance
- Student Info**

La información de su hijo (a) se encontrará en esta área **(Si la información es incorrecta, por favor comuníquese con la persona encargada de los registros en la escuela de su estudiante)**

Student Information

Students Name

School: student@students.email.com
Call: (832) 555-5555 (Parent Smith)

555 19th St
SPRING, TX 77379

[View Bus Schedule](#) | [View Students's Family](#)

Gender: Male Age (Birthday): 17 (12/08/1999)
Language: ENGLISH Graduation Year: 2018
Other ID: 111111

KLEIN OAK H S
Phone: (832) 484-5000 Principal: Thomas Hensley

Grade: 12 Status: Active (Full-time)
Advisor: Shelly Harrison
Discipline Officer: Robert Jordan

Emergency Contacts	Primary Phone	Second Phone	Third Phone	Employer's Phone	Home Email
Emergency Contact 1 Name (Other)	(281) 555-5555				
Emergency Contact 2 Name (Other)	(281) 555-5555				

Para ver el horario de la ruta de autobús de su hijo (a) haga clic en “View Bus Schedule”

[View Bus Schedule](#)

Para ver la información del guardián y la selección que el padre hizo para ver el reporte de calificaciones, haga clic en Ver Familia (View Family).

[View Bus Schedule](#) | [View Students's Family](#)

(Si la información es incorrecta, por favor comuníquese con la persona encargada de los registros en la escuela de su estudiante)

Students's Family

Family with Students

Address: 555 19th St
SPRING, TX 77379

Mailing Address: 555 19th St
SPRING, TX 77379

Primary Phone: (832) 555-5555
Home Language: ENGLISH
Family ID: 29220

Receive a Paper Copy of Report Card

Guardian	Second Phone	Third Phone	Home Email	Employer
Parent Smith (Father)	(832) 555-5555 (Cell)	(832) 555-5555 (Work)		
Parent 2 Smith (Mother)				

7. **Horario (Schedule):** seleccione “Schedule” para accederla información en ésta área

- Home
- New Student Online Enrollment
- Online Forms
- Calendar
- Gradebook
- Attendance
- Student Info
- Schedule**

Opciones (Display Option) - Usted puede seleccionar todos los periodos o el periodo actual únicamente

Display Options **Current Year**

[Show Current Term Only](#)

Muestra de periodo actual únicamente (Current Term only)

2016 - 2017 Print Schedule	Term 1 (08/22/16 - 09/23/16) Monday
Period 1 (7:20 AM - 8:11 AM)	CHEMISTRY 1 Jacqueline Bauer
Period 2 (8:17 AM - 9:10 PM)	GEOMETRY Matthew Bryant
Period 3 (9:16 AM - 10:07 AM)	SPANISH 3 (Ad) Elizabeth Whitenton
Period 4 (10:13 AM - 11:34 AM)	LAW ENFORCEMENT 1 Rosemarie Hubbard
Period 5 (11:40 AM - 12:36 PM)	ENGLISH 2 ENG Ekster Tba
Period 6 (12:42 PM - 1:33 PM)	WORLD HIST Jarrett Tyler
Period 7 (1:39 PM - 2:30 PM)	BUS INF MGT 1 Marcie Kuhl
Period 10 (3:51 PM - 3:52 PM)	BEARKAT DEN Jarrett Tyler

Para imprimir el horario, haga clic en el enlace imprimir horario (Print Schedule) que se encuentra debajo del encabezado del año escolar actual.

Schedule

Currently Scheduled Class: Thu Nov 30, 2017 1:05pm

Students Period 06 [BUSINESS LAW \(DC\)](#)

Students: [\(KLEIN OAK HIGH SCHOOL\)](#) [Display Options](#) [Current Year](#) Weekday By Term Matrix *The current term is highlighted.*

2017 - 2018 Print Schedule	Term 1 (08/21/17 - 10/12/17)	Term 2 (10/17/17 - 12/21/17)	Term 3 (01/09/18 - 03/28/18)	Term 4 (04/02/18 - 05/31/18)
---	--	--	--	--

8. **Actividades (Activities):** seleccione “Activities” para acceder la información de ésta área. Si su hijo (a) participa en algunas actividades (*deportes, arte, etc.*) la información se encontrará aquí (*los ejemplos de la vista previa serán publicados próximamente*)

Home
New Student Online Enrollment
Online Forms
Calendar
Gradebook
Attendance
Student Info
Schedule
Activities

9. **Historia Académica (Academic History):** seleccione “Academic History” para acceder la información en ésta área

Home
New Student Online Enrollment
Online Forms
Calendar
Gradebook
Attendance
Student Info
Schedule
Activities
Academic History

Las calificaciones de periodos anteriores serán publicadas aquí

2016 - 2017, Grade 10

Class	Terms	PR1	C1	MP1
BEARKAT DEN	1 - 6			
BUS INF MGT 1	1 - 6	100	100	100

10. **Portafolio (Portfolio):** seleccione “Portfolio” para acceder a los reportes de progreso y reportes de calificaciones.

Home
Calendar
Gradebook
Attendance
Student Info
Schedule
Activities
Academic History
Portfolio

11. **Historia de Acceso (Login History):** seleccione “Login History” para acceder la información en ésta área

Home
New Student Online Enrollment
Online Forms
Calendar
Gradebook
Attendance
Student Info
Schedule
Activities
Academic History
Portfolio
Login History

Usted puede ver su historia de acceso

Login History

Parent Smith				
Date	Time	IP Address	Product	Areas Viewed
Thu Nov 30, 2017	11:52am	10.82.47.84	Family Access	View Areas
Thu Nov 30, 2017	11:51am	10.82.47.84	Family Access	View Areas

Haga clic en "View Areas" para ver la secciones del portal a las que usted ha accedido

Area	Time	Student	School
Gradebook	11:52:13am	Students Name	KLEIN OAK HIGH SCHOOL
Home	11:51:52am	Students Name	KLEIN OAK HIGH SCHOOL